



gruppofesta s.r.l.
gruppofesta.it

NOLEGGIO E VENDITA
MACCHINE ED ATTREZZATURE



CORMIDI
leadinginnovation

1500 Series 1500 kg 3307 lb

1600 Series 1600 kg 3527 lb

DRIVE THE CHANGE.



only **2 minutes**
very fast

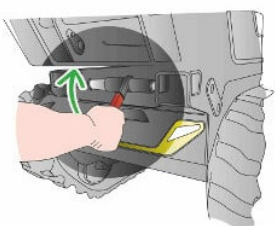




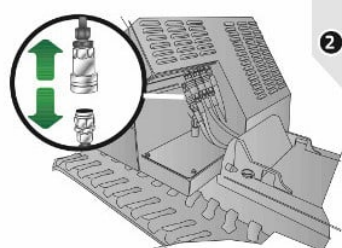
-  Guida servo assistita
conduite servo
-  **MIN**
MAX
Regolatore di potenza
Régulateur de puissance
-  Joystick per
1° e 2° uscita idraulica
Joystick pour
1° e 2° sortie hydraulique
-  cruscotto analogico digitale
tableau de bord



-  3" 4" HF 5"
Uscite idrauliche
sorties hydrauliques
-  Cicalino d'allarme
ronfleur d'alarme
-  Clacson
corne
-  freno di stazionamento
frein de stationnement



1



2

only **2** minutes
very fast



MULTIFUNCTION




REGOLATORE DI POTENZA
regulateur de puissance



COFANO SUPERSILENZIATO
capot moteur



RULLI OSCILLANTI
roulements à rouleaux



MANIGLIA SPECIALE
poignée spéciale



HF HI FLOW
2 X POMPE A PISTONI A PORTATA VARIABILE
2x piston axial pompe à débit variable



INNESTI RAPIDI IDRAULICI
raccords rapides hydraulique



ISOLATOR BATTERY SWITCH
Interrupteur de batteries



PUNTO D'INGRASSAGGIO
Point de graissage



TAPPO GASOLIO CON CHIAVE
bouchon de réservoir avec clé



CINGOLI HEAVY DUTY
chenilles en caoutchouc haute résistance



2 X POMPE A PISTONI A PORTATA VARIABILE
2x piston axial pompe à débit variable



ATTACCO RAPIDO
verrouillage rapide



PEDANA CON CHIUSURA DI SICUREZZA
plate-forme avec fermeture



RADIATORE OLIO IDRAULICO
radiateur huile hydraulique



RUOTE IN ACCIAIO
roues en acier



FILTRO ARIA A DOPPIA CARTUCCIA
double cartouche de filtre à air



4 GANCI DI SOLLEVAMENTO
Crochets de levage



AUTO LIVELLANTE
nivellement automatique

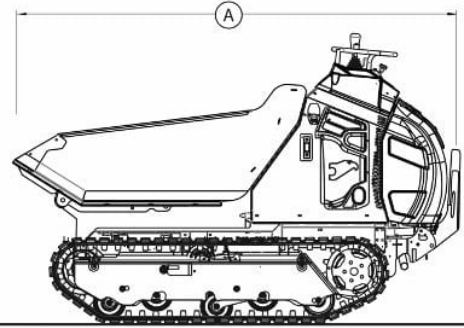
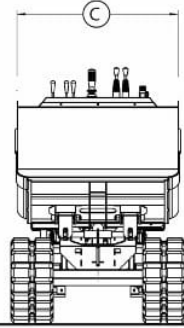




CASSONE RIBALTABILE



ATTACCO
RAPIDO
LIBÉRATION
RAPIDE

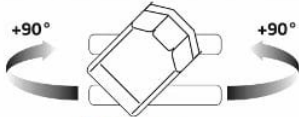


DATI TECNICI / DONNÉES TECHNIQUES

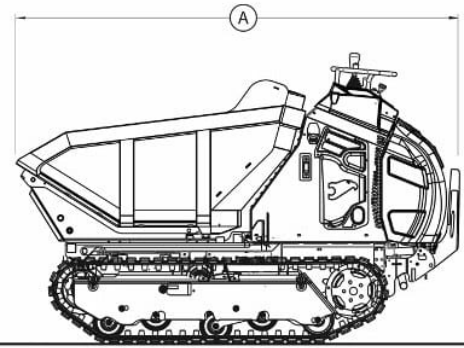
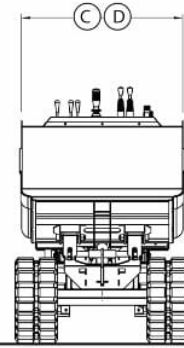
	mm	in	1500	1600
A	2480	98	•	•
C	900	35.4	•	•

PESO ACCESSORIO / POIDS	150 KG	331 LB	•	•	
CAPACITÀ DEL CASSONE / VOLUME DU GODET	LORDO/ BRUT SAE	0,59 m ³	0,78 yd ³	•	•

CASSONE GIREVOLE+180°



ATTACCO
RAPIDO
LIBÉRATION
RAPIDE



DATI TECNICI / DONNÉES TECHNIQUES

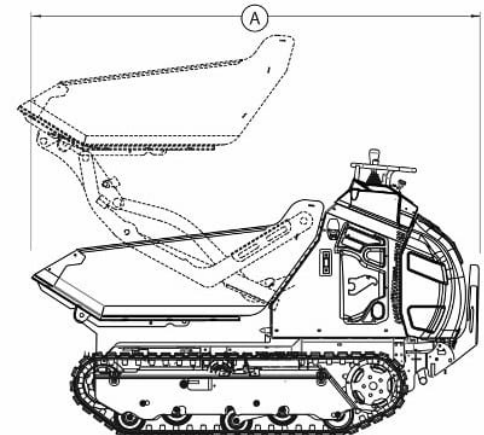
	mm	in	1500	1600
A	2480	98	•	•
C	917	36.1		•
D	868	34.2	•	

PESO ACCESSORIO / POIDS	285 KG	628 LB	•	•	
CAPACITÀ DEL CASSONE / VOLUME DU GODET	LORDO/ BRUT SAE	0,69 m ³	0,9 yd ³	•	•

HI TIP



ATTACCO
RAPIDO
LIBÉRATION
RAPIDE



DATI TECNICI / DONNÉES TECHNIQUES

	mm	in	1500	1600
A	2480	98	•	•
C	900	35.4	•	•

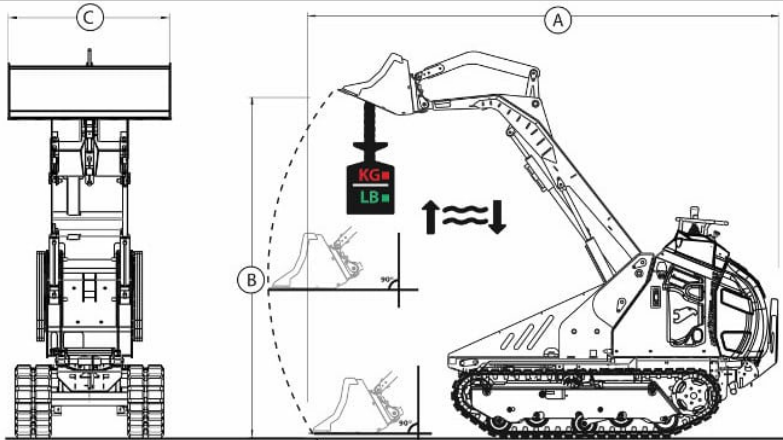
CAPACITÀ DEL CASSONE / VOLUME DU GODET	LORDO/ BRUT SAE	0,59 m ³	0,78 yd ³	•	•
--	-----------------	---------------------	----------------------	---	---



MINI CARICATORE



ATTACCO
RAPIDO
LIBÉRATION
RAPIDE



	mm	in	1500	1600
A	2850	112	•	•
B	2250	88.6	•	•
C	1050	41.3	•	•

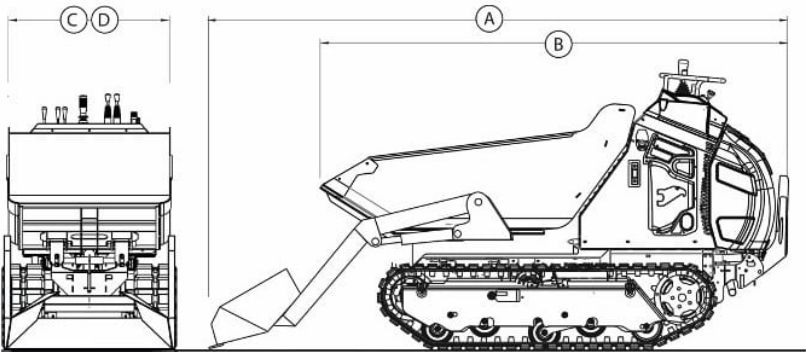
DATI TECNICI / DONNÉES TECHNIQUES

	senza contrappeso	con contrappeso (210kg 462lb)
CARICO DI RIBALTAMENTO / CHARGE DE BASC.	994 KG 2191 LB	1150 KG 2535 LB
CAPACITÀ DI RIBALTAMENTO / CAPACITÉ TIP. SAE 50%	497 KG 1096 LB	575 KG 1268 LB
CAPACITÀ DI RIBALTAMENTO / CAPACITÉ TIP. SAE 35%	348 KG 767 LB	403 KG 888 LB
PESO / POIDS	330 KG 728 LB	540 KG 1190 LB

RIB. DUMPER + AUTOCARIC.



ATTACCO
RAPIDO
LIBÉRATION
RAPIDE



	mm	in	1500	1600
A	2990	118	•	•
B	2480	98	•	•
C	924	36.4	•	•
D	945	37.2	•	•

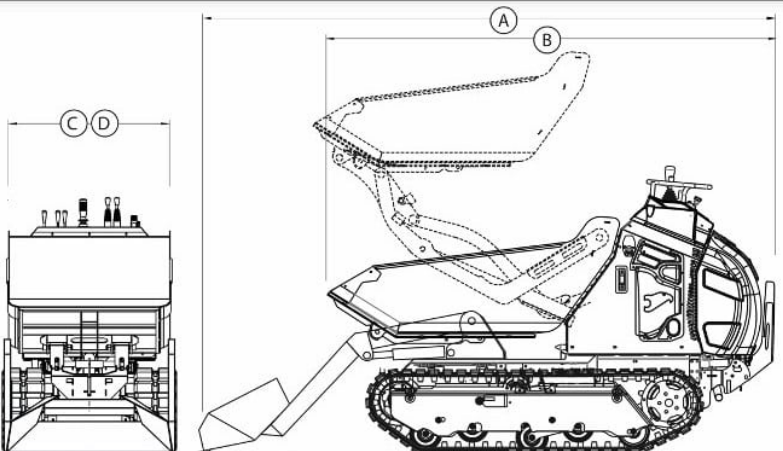
DATI TECNICI / DONNÉES TECHNIQUES

CAPACITÀ DEL CASSONE / VOLUME DU GODET	LORDO/ BRUT SAE 0,46 m ³ 0,61 yd ³
--	--

HI TIP + AUTOCARICANTE



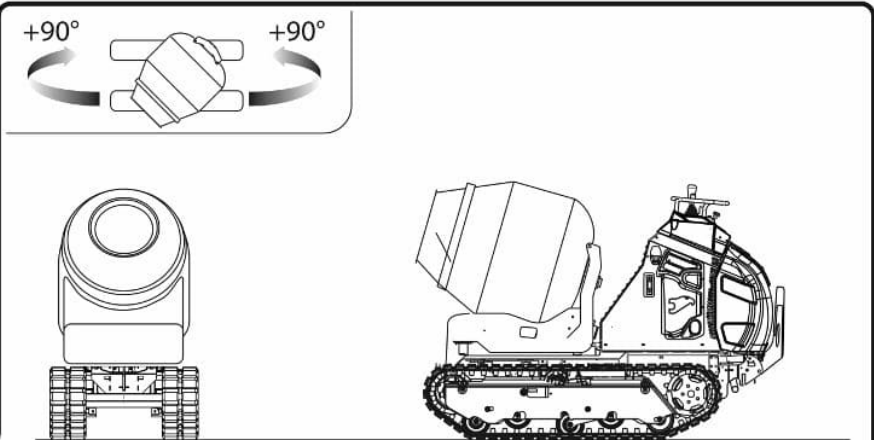
ATTACCO
RAPIDO
LIBÉRATION
RAPIDE



	mm	in	1500	1600
A	2990	118	•	•
B	2480	98	•	•
C	924	36.4	•	•
D	945	37.2	•	•

DATI TECNICI / DONNÉES TECHNIQUES

CAPACITÀ DEL CASSONE / VOLUME DU GODET	LORDO/ BRUT SAE 0,46 m ³ 0,61 yd ³
--	--

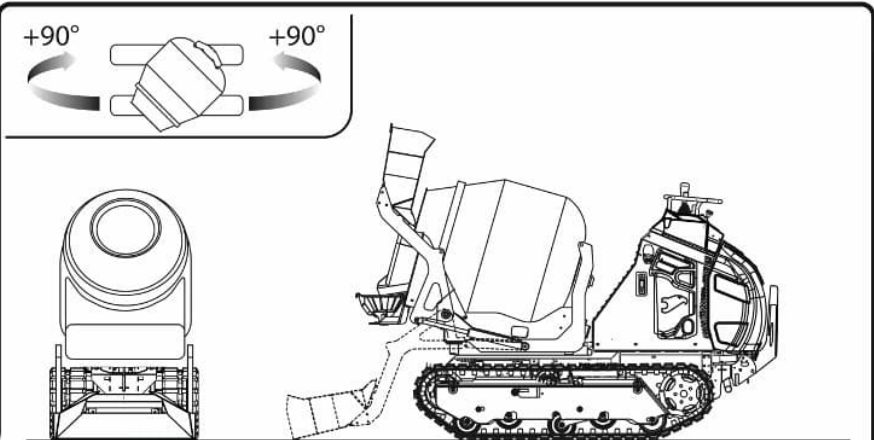


DATI TECNICI / DONNÉES TECHNIQUES

CAPACITÀ OPERATIVA / CAPACITÉ OPÉRATION.

LORDO / BRUT 0,6 m³ 0,78 yd³

NETTO / NET 0,4 m³ 0,52 yd³



DATI TECNICI / DONNÉES TECHNIQUES

CAPACITÀ OPERATIVA / CAPACITÉ OPÉRATION.

LORDO / BRUT 0,6 m³ 0,78 yd³

NETTO / NET 0,4 m³ 0,52 yd³





FORCHETTA / FOURCHETTE

dati tecnici / données techniques

capacità di carico 400 kg (881 lb)
capacité de charge



LAMA / LAME



TRINCIASERMENTI / SEMANCES FOURR.

dati tecnici / données techniques

dimensioni L800 800mm (31.5 in)

dimensioni L1000 1000 mm (39.4 in)



SPAZZOLA / BROSSE



TRENCHER / TRANCHEUSE



TURBINA SPAZZANEVE / CHASSE-NEIGE

dati tecnici / données techniques

dimensioni L1000 1000 mm (39.4 in)

dimensioni L1300 1300 mm (51.2 in)



MARTELLLO IDR. / MARTEAU HYD.

dati tecnici / données techniques

Capacità operativa 64 kg (141 lb)
Capacité opération.



TRIVELLA IDR. / FOREUSE HYD.



ATTACCO UNIVERSLE / ATTACHE UNIV.



MINI ESCAVATORE / MINI PELLE



4 IN 1 / 4 EN 1



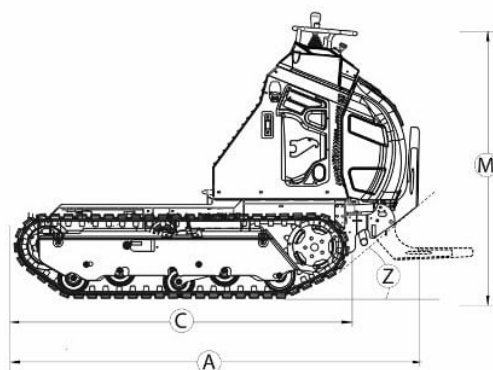
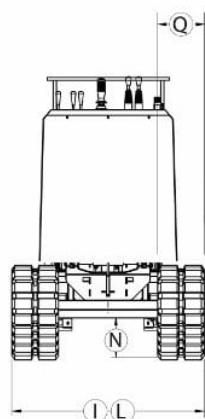
CESOIE / CISAILLE DE DÉMOLITION



It - Fr

CMF MULTIFUNCTION

DATI TECNICI/DONNÉES TECHNIQUE	1500 - 1600		versione version
	METRIC	U.S.	
MOTORE / MOTEUR			
Diesel	Kubota D1105 26hp TIER 4		
TRASMISSIONE / TRANSMISSION			
Tipo / Type	Idrostatica / hydrostatique		
Pompa idraulica / Pompe hydraul.	2 x pompe a piston a portata variabile 93 lt/min 365bar (24,6 gpm 5234 psi) 2x piston axial pompe à débit variable 93 lt / min 365bar (24,6 gpm 5234 psi)		
SOTTOCARRO CINGOLATO / CHÂSSIS			
Larghezza Cingoli / Largeur de chenilles	230 mm	(9.1 in)	
Rulli oscillanti / Roulements à rouleaux	Si / Oui		
Rulli / Roulements	n° 5		
IMPIANTO IDRAULICO / SYSTÈME HYDRAULIQUE			
Pompa idraulica / Pompe hydraulique	Pompa ad ingranaggi / pompe à engrenages		
Flusso Std / Flux Std (Versione: Spec 1 / Spec 2)	1x30.5 l/min 200 bar	(1x8.1 gpm 2900 psi)	
IMPIANTO IDRAULICO / SYSTÈME HYDRAULIQUE HI FLOW			
Pompa idraulica / Pompe hydraulique	Pompa ad ingranaggi / pompe à engrenages		
Flusso Hi-Flow / Flux Hi-Flow (Versione: Spec 3)	1x52 l/min 280 bar	(1x13.7 gpm 4061 psi)	
USCITE SUPPLEMENTARI / SORTIES SUPPLÉMENTAIRES			
uscite supplementari / sorties supplémentaires	n° 2		spec-1
uscite supplementari / sorties supplémentaires	n° 5		spec-2
uscite supplementari / sorties supplémentaires	n° 5		spec-3
PRESTAZIONI E DIMENSIONI / PERFORMANCES ET DIMENSIONS			
Velocità / Vitesse de deplacement max	(7.6 Km/h)	(4.7 mph)	
Capacità operativa / Capacité opération.	1500 kg (3307 LB)		1500
	1600 kg (3527 LB)		1600
Peso / Poids	899 kg (1982 LB)		1500
	919 kg (2026 LB)		1600
Freno di stazionamento / Frein de station.	Si / Oui		
Regolatore di potenza / Régulateur de puiss.	Si / Oui		



DIMENSIONS / DIMENSIONES				
	mm	in	1500	1600
A	2160	85.4	•	•
C	1770	69.7	•	•
I	895	35.2	•	
L	945	37.2		•
M	1370	54	•	•
N	203	8	•	•
Q	230	9.1	•	•
Z	42°		•	•

