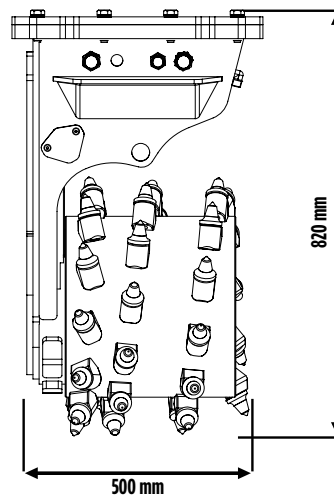
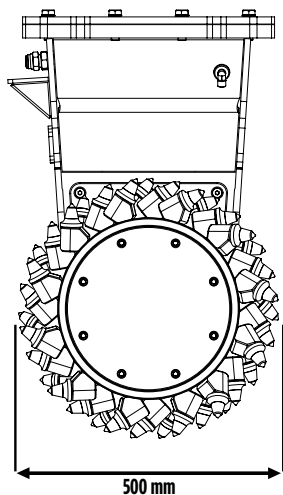


# MB-R500





## MB-R500

La nueva MB-R500 es la fresadora más pequeña de la gama MB Crusher. **Apenas pesa 300 kg** y se instala en excavadoras mini y midi de 3 a 11 toneladas, sobre minipalas y palas mixtas o retroexcavadoras de 3 a 8 toneladas.

Su potente cabezal de fresado tiene un **diámetro de 500 mm** y fresa con una precisión extrema. Su tambor puede ser reemplazado in situ en menos de una hora, sin necesidad de transportar la fresadora a un taller especializado.

Es fácil de usar y facilita el trabajo en diferentes tipos de obra, especialmente donde son necesarios trabajos de precisión.



## ACCESORIOS

- KIT DE ROTACIÓN DEL CUERPO DE FRESADO
- KIT DE AJUSTE DE LA PROFUNDIDAD DE FRESADO
- KIT NEBULIZADOR
- KIT DE CUBIERTA DEL TAMBOR
- KIT DE REDUCCIÓN DE TEMPERATURA
- DISPOSITIVO DE REDUCCIÓN DE ALTAS TEMPERATURAS DEL ACEITE
- TAMBOR INTERCAMBIABLE FULL-SET GARANTÍA DE 24 MESES
- REPUESTOS RECOMENDADOS

## ÁREAS DE APLICACIÓN

- TÚNELES Y GALERÍAS
- CANALIZACIONES
- OBRAS URBANAS
- OBRAS VIALES
- PERFILES DE PAREDES DE ROCA, CEMENTO
- DEMOLICIONES
- EXCAVACIONES DE TIERRA, ROCA, ASFALTO, CEMENTO
- REALIZACIÓN DE FUNDAMENTOS
- ÁREAS AGRICOLAS Y FORESTALES (REDES DE RIEGO, COLOCACIÓN DE CERCADOS)
- EXTRACCIÓN DE CEPAS Y RAÍCES

## CARACTERÍSTICAS TÉCNICAS

MÁQUINA OPERADORA	CAUDAL MÍNIMO DE ACEITE (L/MIN)	MÁXIMA PRESIÓN EN ENTRADA	MÁXIMA CONTRAPRESIÓN DE DRENAJE
  ≥ 3,5 < 11 Ton	60-120 l/min.	350 bar	4 bar
PAR DE SALIDA	FUERZA DE CORTE	PESO	VUELTAS/MIN.
5000 Nm	19600 N	0,3 Ton	80/120 min/max