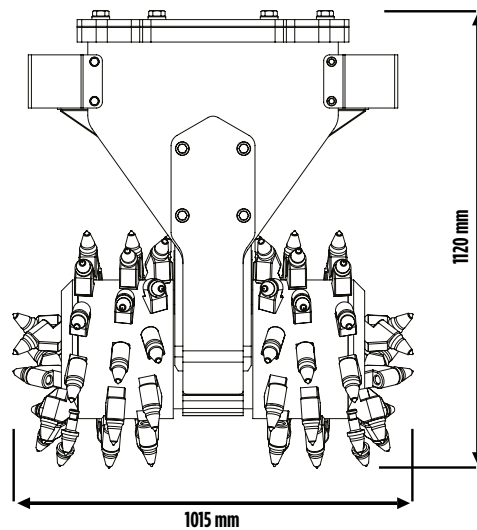
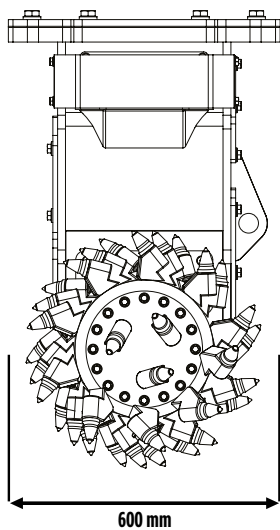


# MB-R800





## MB-R800

Preciso y potente, el modelo MB-R800 permite un procesamiento preciso de materiales naturales (rocas y piedras) y nivelación de entónacos, revestimientos de paredes y superficies de cemento. El ruido bajo y las vibraciones generadas muy limitadas, hacen de esta máquina lo ideal para aplicaciones en zonas sensibles y en los centro habitados.


## ACCESORIOS

KIT DE RECAMBIOS  
ENGANCHE FIJO  
ENGANCHE RÁPIDO  
24 MESES DE GARANTÍA

## ÁREAS DE APLICACIÓN

TÚNELES Y GALERÍAS  
CANALIZACIONES  
OBRAS URBANAS  
OBRAS VIALES  
PERFILES DE PAREDES DE ROCA, CEMENTO  
CANTERAS  
MINAS  
DEMOLICIONES  
EXCAVACIONES DE TIERRA, ROCA, ASFALTO, CEMENTO  
REALIZACIÓN DE FUNDAMENTOS  
ÁREAS AGRICOLAS Y FORESTALES  
(REDES DE RIEGO, COLOCACIÓN DE CERCADOS)  
EXTRACCIÓN DE CEPAS Y RAÍCES

## CARACTERÍSTICAS TÉCNICAS

MÁQUINA OPERADORA	CAUDAL MÍNIMO DE ACEITE (L/MIN)	MÁXIMA PRESIÓN EN ENTRADA	MÁXIMA CONTRAPRESIÓN DE DRENAJE
 ≥10 < 22 Ton	200-300 l/min.	350 bar	4 bar
PAR DE SALIDA	FUERZA DE CORTE	PESO	VUELTAS/MIN.
10000 Nm	33900 N	1 Ton	60/80 min/max