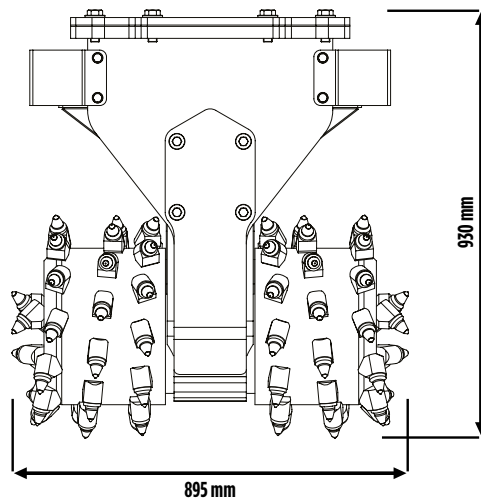
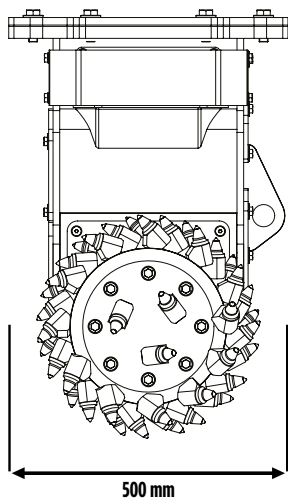


MB-R700





MB-R700

Preciso y potente, el modelo MB-R700 es el más pequeño de la gama y permite trabajos precisos de materiales naturales (rocas y piedras) y la nivelación de entónacos, revestimientos de paredes y superficies de cemento. El bajo ruido producido y las vibraciones limitadas, hacen de esta máquina lo ideal para aplicaciones en zonas sensibles y en los centros habitados.




ACCESORIOS

KIT DE RECAMBIOS
 ENGANCHE FIJO
 ENGANCHE RÁPIDO
 24 MESES DE GARANTÍA

ÁREAS DE APLICACIÓN

TÚNELES Y GALERÍAS
 CANALIZACIONES
 OBRAS URBANAS
 OBRAS VIALES
 PERFILES DE PAREDES DE ROCA, CEMENTO
 CANTERAS
 MINAS
 DEMOLICIONES
 EXCAVACIONES DE TIERRA, ROCA, ASFALTO,
 CEMENTO
 REALIZACIÓN DE FUNDAMENTOS
 ÁREAS AGRICOLAS Y FORESTALES
 (REDES DE RIEGO, COLOCACIÓN DE CERCADOS)
 EXTRACCIÓN DE CEPAS Y RAÍCES

CARACTERÍSTICAS TÉCNICAS

MÁQUINA OPERADORA	CAUDAL MÍNIMO DE ACEITE (L/MIN)	MÁXIMA PRESIÓN EN ENTRADA	MÁXIMA CONTRAPRESIÓN DE DRENAJE
 ≥6 < 13 Ton	110-180 l/min.	350 bar	4 bar
PAR DE SALIDA	FUERZA DE CORTE	PESO	VUELTAS/MIN.
5000 Nm	19600 N	0,6 Ton	80/110 min/max